

ZESTAW PRÓB SPRAWNOŚCI FIZYCZNEJ DO KLAS O PROFILU PIŁKARSKIM

(IV klasa szkoły podstawowej)

MIEJSCE:

Boisko typu Orlik lub boisko pełnowymiarowe ze sztuczną trawą
(Warunki przeprowadzanych testów muszą być jednakowe)

ILOŚĆ TRENERÓW / NAUCZYCIELI PROWADZĄCYCH:

Minimum 3 osoby (testy techniczno – motoryczne), minimum 2 osoby na zespół (GRA)

KOLEJNOŚĆ TESTÓW:

1. Szybkość,
2. Próba mocy (skok w dal z miejsca),
3. Technika specjalna (prowadzenie piłki),
4. Gra: – ocena umiejętności w 4 obszarach: Zaangażowanie w grę w ataku, Zaangażowanie w grę w obronie, współpraca z kolegami, decyzyjność (podania, strzał, drybling)

HARMONOGRAM PRZEBIEGU TESTÓW:

1. Rejestracja kandydatów
2. Omówienie z kandydatami testów i zasad
3. Początek testów 1- 4
4. Zakończenie testów, podziękowanie uczestnikom

INFORMACJE OGÓLNE:

- **OCENA ZAWODNIKÓW** – do oceny podczas testu GRA wymagana jest liczba minimum 2 trenerów/nauczycieli przypadających na 1 zespół (w grach 4x4 / 7x7 / 9x9)

- **PIŁKI** - Do testów techniki specjalnej używamy piłki:
a) rozmiar 4 (350 g) – Podstawówka IV - VI,

- BOISKO DO GRY:

- a) Szkoła Podstawa IV – VI:
- boisko typu Orlik (**26m × 56m**) lub boisko pełnowymiarowe ze sztuczną trawą.
Gra odbywa się na połowie boiska (orlik) w poprzek z bramkami ustawionymi na liniach autowych lub na boisku o wymiarach **30m x 20m**.
 - bramki: mini bramki (**max 160cm x 300cm**)

PUNKTACJA:

1. **Szybkość:** [Tabela norm](#)
2. **Próba mocy (skok w dal z miejsca):** [Tabela norm](#)
3. **Technika specjalna (prowadzenie piłki):** [Tabela norm](#)
4. **Gra:** Trenerzy/nauczyciele oceniają zawodników w skali 1 – 15. Do zdobycia maksymalnie 15 punktów za każdy element z podanych obszarów.

Uczniowie mogą maksymalnie zdobyć 100 punktów z testów sprawnościowych. Minimalnym progiem potrzebnym do zaliczenia testu jest 30 punktów. Do klasy zostaną zakwalifikowani uczniowie, którzy uzyskali najwięcej punktów i osiągnęli minimum.

TABELE Z NORMAMI DO ZESTAWU PRÓB SPRAWNOŚCI FIZYCZNEJ DO KLAS O PROFILU PIŁKARSKIM

PUNKTACJA:

1. Szybkość:

CHŁOPCY / DZIEWCZYNKI

Podstawówka IV - VI

Ocena	Punktacja	Czas
20	Bardzo dobra	5" <
15	Dobra	5,2"
10	Przeciętna	5,4"
5	Słaba	5,6"
1	Bardzo słaba	>5,8"

2. Próba mocy (skok w dal z miejsca):

CHŁOPCY / DZIEWCZYNKI

Podstawówka IV - VI

Ocena	Punktacja	Odległość
5	Bardzo dobra	180cm +
4	Dobra	142-179cm
3	Przeciętna	105-141cm
2	Słaba	67-104cm
1	Bardzo słaba	1-66cm

3. Technika specjalna

(prowadzenie piłki):

Podstawówka IV - VI

Ocena	Punktacja	Czas
5	Bardzo dobra	19"<
4	Dobra	19,01" – 24,1"
3	Przeciętna	24,2" – 25,5"
2	Słaba	25,6" – 28,5"
1	Bardzo słaba	>28,6"

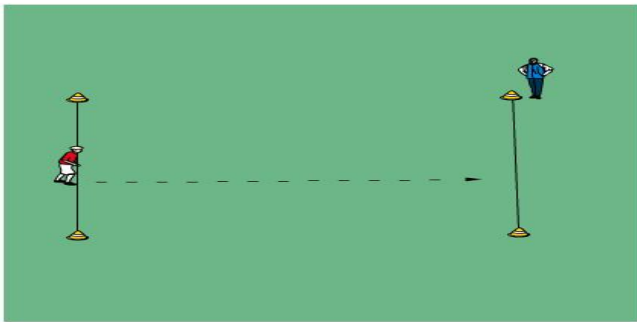

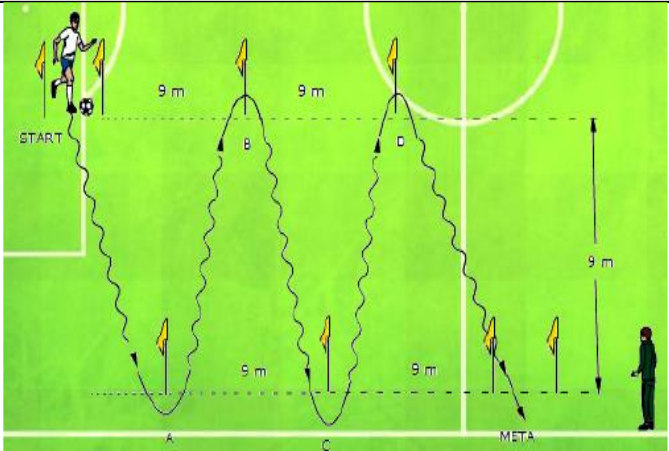
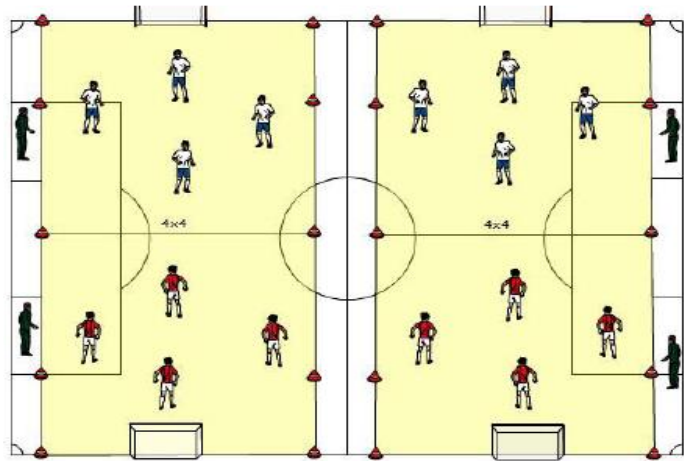
4. **Gra:** Trenerzy/nauczyciele oceniają zawodników w skali 1 – 15. Do zdobycia maksymalnie 15 punktów za każdy element z podanych obszarów.

Po zakończeniu testu i wpisaniu punktów do arkusza egzaminacyjnego sumujemy punkty zdobyte za każdy element - wystawione przez wszystkich oceniających i dzielimy je przez ilość oceniających trenerów / nauczycieli.

Podstawówka / Liceum:

Ocena	Punktacja
Doskonała	15
Bardzo dobra	12 – 14
Dobra	9 – 11
Przeciętna	6 – 8
Słaba	3 – 5
Bardzo słaba	1 – 2

I. SZKOŁA PODSTAWOWA (klasa IV)

1. SZYBKOŚĆ	GRAFIKA	UWAGI
<p>Bieg sprinterski na dystansie 30 metrów. Start z pozycji stojącej. Początek po sygnale dźwiękowym.</p>		<p>Próba przeprowadzana jest dwukrotnie, do punktacji bierze się czas lepszego biegu. Stoper wyłączamy po minięciu linii mety. W przypadku możliwości technicznych używamy fotokomórek.</p> <p style="color: red;">Max. 20 punktów</p>
<p>2. PRÓBA MOCY (SKOK W DAL Z MIEJSCA)</p>		<p>Długość skoku zawarta jest pomiędzy linią odbicia a pierwszym śladem pięt. Skok z upadkiem w tył na plecy jest nieważny i należy go powtórzyć.</p> <p style="color: red;">Max. 10 punktów (tabelka)</p>
<p>3. TECHNIKA SPECJALNA (PROWADZENIE PIŁKI)</p>		<p>W przypadku zawodnika lewnonożnego, próbę wykonujemy od linii mety do linii startu. Odległość między tyczkami wynosi 9 metrów.</p> <p style="color: red;">Max. 10 punktów (tabelka)</p>
<p>4. GRA</p>	<p style="text-align: center;">Wymiary boiska typu Orlik</p> 	<p>Oceniane elementy:</p> <ol style="list-style-type: none"> 1. Zaangażowanie w grę w Ataku 2. Zaangażowanie w grę w Obronie 3. Współpraca z kolegami 4. Decyzyjność (podania, strzał, drybling) <p style="color: red;">Za każdy element max. 15pkt. Max. 60 punktów</p>